



Indagine sulle Opinioni degli Studenti

Risultati finali a.a. 2013/2014

Prof. : GIOVANNI SPARACINO

Attività didattica

Appartenente al Corso di Laurea Magistrale

ANALISI DI DATI BIOLOGICI (INL1000215)

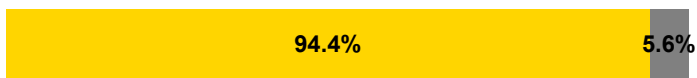
Bioingegneria (IN0532)

Sede: Padova

Periodo di Lezione: *Primo Semestre*

Apertura Questionario: *06/12/13 - 06/03/14*

Questionari Visionati	Questionari Compilati	Questionari Rifiutati
18	17	1

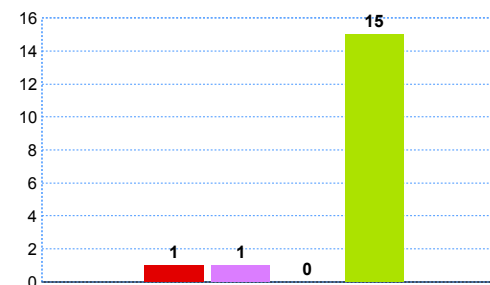


%Questionari Compilati

%Questionari Rifiutati

Distribuzione Studenti

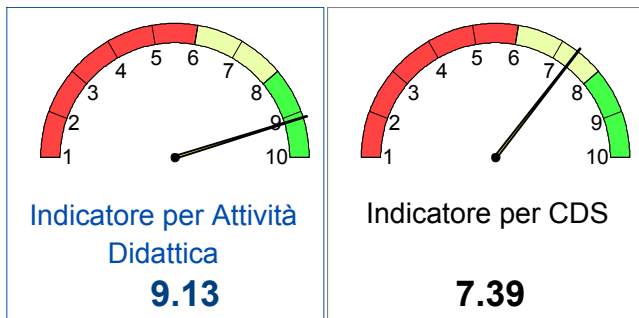
Studenti NON frequentanti	1
Studenti che hanno frequentato in anni precedenti	1
Studenti che hanno frequentato meno del 50%	0
Studenti che hanno frequentato più del 50% delle	15



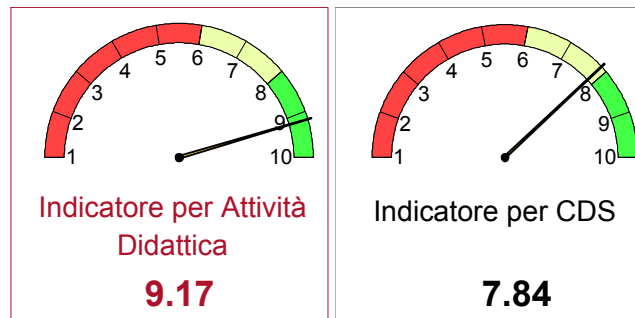
Sezione Frequentanti: Indicatori di sintesi

Questi indicatori si riferiscono agli studenti frequentanti (studenti che hanno frequentato più del 50% delle lezioni nell'anno corrente).
Gli indicatori di sintesi vengono elaborati solo per le attività che presentano più di 5 studenti frequentanti.

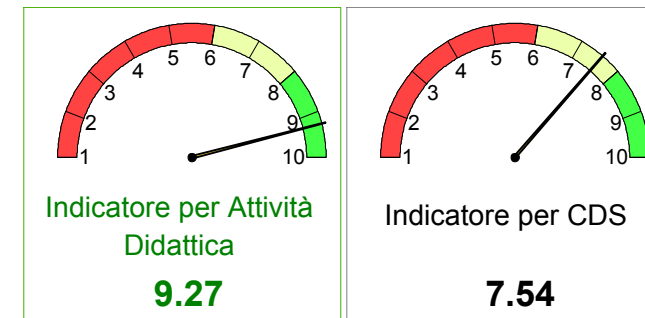
Soddisfazione Complessiva



Aspetti Organizzativi



Azione Didattica



Media delle risposte al quesito:

F13- Complessivamente, quanto si ritiene soddisfatto di come si è svolto il corso?

Risposte valide: 15

Media delle risposte ai quesiti:

F01- All'inizio delle lezioni gli obiettivi e i contenuti di questo insegnamento sono stati presentati in modo chiaro?

Risposte valide: 15

F02- Le modalità d'esame sono state definite in modo chiaro?

Risposte valide: 15

F03- Gli orari di svolgimento dell'attività didattica sono stati rispettati?

Risposte valide: 15

F09- Il materiale didattico consigliato è stato adeguato?

Risposte valide: 15

Media delle risposte ai quesiti:

F07- Il docente ha stimolato/motivato l'interesse verso la disciplina?

Risposte valide: 15

F08- Il docente ha esposto gli argomenti in modo chiaro?

Risposte valide: 15

Sezione Frequentanti: Risultati singole domande

		Risposte Valide	non so/ non pertinente	Media	Median a	% numero risposte			Riferimento CDS	
						sotto 6	tra 6 e 8	sopra 8	media CDS	Posizione
Soddisfazione complessiva	Complessivamente quanto si ritiene soddisfatto di come si è svolto il corso?	15	-	9.13	9.00	20,0%	80,0%		7.39	1° su 16
Aspetti Organizzativi	All'inizio delle lezioni gli obiettivi e i contenuti di questo insegnamento sono stati presentati in modo chiaro?	15	-	9,47	10,00	6,7%	93,3%		7,73	1° su 16
	Le modalità d'esame sono state definite in modo chiaro?	15	-	9,33	10,00	13,3%	86,7%		8,09	1° su 16
	Gli orari di svolgimento dell'attività didattica sono stati rispettati?	15	-	8,60	9,00	7,0%	33,0%	60,0%	8,41	9° su 16
	Il materiale didattico consigliato è stato adeguato?	15	-	9,27	10,00	20,0%	80,0%		7,12	2° su 16
Attività Didattica	Il docente ha stimolato / motivato l'interesse verso la disciplina?	15	-	9,13	10,00	26,7%	73,3%		7,55	2° su 16
	Il docente ha esposto gli argomenti in modo chiaro?	15	-	9,40	10,00	13,3%	86,7%		7,53	1° su 16
	Il docente è stato reperibile nell'orario di ricevimento per chiarimenti e spiegazioni?	10	5	9,40	10,00	20,0%	80,0%		8,14	2° su 15
	Laboratori, esercitazioni, seminari se previsti nell'insegnamento sono stati adeguati?	15	-	9,33	10,00	13,3%	86,7%		7,46	2° su 15
Contenuti e Programma	L'insegnamento è stato svolto in maniera coerente con quanto dichiarato sul sito Web ?	14	1	9,36	9,50	14,3%	85,7%		8,21	2° su 16
	Indipendentemente da come si è svolto il corso, i contenuti dell'insegnamento sono stati interessanti per lei?	15	-	9,00	9,00	40,0%	60,0%		8,13	3° su 16
Carico di lavoro percepito	Le conoscenze preliminari da lei possedute sono risultate sufficienti per la comprensione degli argomenti trattati?	15	-	8,33	8,00	60,0%	40,0%		7,45	2° su 16
	Il carico didattico di studio richiesto dall'insegnamento è equilibrato rispetto ai crediti assegnati?	15	-	6,80	7,00	26,7%	46,7%	26,7%	6,82	8° su 16

INL1000215